

# शाऊल पौल बन गया



# परिचय

यीशु के स्वर्ग लौटने के बाद, उनके अनुयायियों ने उनके उद्धार के संदेश का प्रचार किया। शाऊल को उस सन्देश से घृणा थी जो वे सुनाते थे, परन्तु परमेश्वर ने उसका हृदय बदल दिया। उनके रूपांतरण की कहानी प्रारितों के काम 9 में पाई जाती है।

## प्रमुख बिंदु:

- परमेश्वर लोगों को बदल सकते हैं।
- परमेश्वर गलत करने वालों को क्षमा कर देते हैं।
- हमें दूसरों को क्षमा कर देना चाहिए जिन्होंने हमारे साथ गलत किया है।

## पाठ्य मार्गदर्शन

विपरीत के बारे में बात करें। जब शाऊल का हृदय बदल गया, तो वह जो था उसके विपरीत हो गया। वह ईसाइयों से नफरत करता था, लेकिन बचाए जाने के बाद वह उनसे प्यार करने लगा। वह अंधकार का अनुसरण करने से बदलकर विश्व के प्रकाश का अनुसरण करने लगा।

परिवर्तन के बारे में बात करें। एक गिलास पानी निकालो। फ्रीजर से बर्फ का एक टुकड़ा लें और केतली को उबलने के लिए रख दें। बताएं कि किस प्रकार गर्मी और ठंड पानी को अलग-अलग रूपों में बदल देती है। अन्य चीजों पर चर्चा करें जो गर्मी या ठंड लगने पर बदल जाती हैं।

आप एक तवे पर पन्नी के एक टुकड़े पर विभिन्न वस्तुओं को रखकर एक प्रयोग करना चुन सकते हैं (कैंडी, एक छोटी चॉकलेट, एक कुकी, आदि का उपयोग करें) वस्तुओं को ओवन में रखें। पन्नी को पैन से हटा दें और घूने पर ठंडा होने तक मेज पर रख दें। बच्चों को एक बर्तन दें और उन्हें वस्तुओं को ताकने दें। इस बारे में बात करें कि ओवन ने उन्हें कैसे बदल दिया। डुप्लीकेट वस्तुओं के साथ भी यही प्रयोग करें और उन्हें फ्रीजर में रख दें। उन विभिन्न तरीकों पर चर्चा करें जिनसे ठंड और गर्मी ने वस्तुओं को बदल दिया, जैसे एक चिपचिपी कैंडी फ्रीजर में बहुत सख्त हो जाएगी और ओवन में पिघल जाएगी।

जब हम पश्चाताप करते हैं तो यीशु हमें हमारे पापों से धोकर मुक्त करते हैं और जो गलतियाँ हमने की हैं उन्हें क्षमा कर देते हैं। इसी प्रकार हमें भी दूसरों को क्षमा करना चाहिए। हनन्याह ने शाऊल को क्षमा कर दिया और उसे चंगा किया, भले ही वह जानता था कि शाऊल ने अन्य विश्वासियों को चोट पहुंचाई थी। यदि हम पश्चाताप करते हैं, तो हमें खेद होगा और हम अपने कार्य बदल देंगे।

शाऊल के परिवर्तन से पहले, उसने सोचा कि वह सही काम कर रहा था। परमेश्वर ने उसकी आँखें आध्यात्मिक रूप से खोलीं (इसलिए उसने पश्चाताप किया) और शारीरिक रूप से (जब हनन्याह ने उसकी आँखें ठीक कीं।)

परमेश्वर ने हमें अपनी आँखें खोलने के लिए बाइबल और पवित्र आत्मा दी है, ताकि हम सही और गलत में अंतर कर सकें। विभिन्न रंगों में कुछ ब्लॉक, गेंदें या अन्य वस्तुएँ सेट करें। समझाएं कि आप एक सॉर्टिंग गेम खेलने जा रहे हैं। लक्ष्य ब्लॉकों को समान रंगों के ढेरों में विभाजित करना है। ब्लॉकों को मिलाएं। बच्चों से पूछें कि क्या उन्हें लगता है कि वे ब्लॉकों को क्रमबद्ध कर सकते हैं। उनसे यह समझाने को कहें कि वे ऐसा कैसे कर पाएंगे। अब बच्चों की आँखों पर पट्टी बांध दें। उन्हें बताएं कि उन्हें अपनी अन्य इंद्रियों से ब्लॉकों को क्रमबद्ध करने की आवश्यकता है। उन्हें ब्लॉकों को क्रमबद्ध करने का प्रयास करने दें। अपनी आँखों से पट्टी हटाएँ और इस बारे में बात करें कि कैसे अपनी आँखों के बिना, वे रंगों में अंतर नहीं पहचान पाते। (यदि आप चाहें तो कोई अन्य इंद्रिय भी चुन सकते हैं। जैसे कि नाक बंद करके गंध की पहचान करना या कान बंद करके संगीत की पहचान करना।)

हमें प्रार्थना करने और बाइबल पढ़ने की ज़रूरत है ताकि परमेश्वर इसका उपयोग हमारी आध्यात्मिक आँखें खोलने के लिए कर सकें और हम सही और गलत को देख सकें।

तितली या मेंढक के जीवन चक्र पर विचार करें। इस बारे में बोलें कि कैसे परमेश्वर ने शाऊल का जीवन बदल दिया और वह हमारे जीवन को कैसे बदलना चाहते हैं।



## शाऊल पौल बन गया

यीशु ने हनन्याह से यह भी कहा कि वह जाकर शाऊल से मिले।  
उसने एक महत्वपूर्ण कार्य करने के लिए शाऊल को चुना था।

हनन्याह ने शाऊल को नमस्कार किया और उसे छुआ। तुरंत,  
शाऊल फिर से देख सका।

परमेश्वर ने शाऊल का जीवन बदल दिया। अब वह परमेश्वर से  
प्रेम करने लगा।

शाऊल पौल बन गया और परमेश्वर के लिए जीया।

शाऊल एक ऐसा व्यक्ति था जो यीशु और उसके अनुयायियों  
से नफरत करता था।

शाऊल ने ईसाइयों को ढूँढ़ने और उन्हें कारागार में डालने की  
पूरी कोशिश की। कभी-कभी तो वह उन्हें मौत की सजा भी दे  
देता था।

शाऊल ने सोचा कि वह सही काम कर रहा है।





एक दिन, शाऊल विश्वासियों को गिरफ्तार करने जा रहा था।

स्वर्ग से सबसे तेज़ रोशनी निकली जो शाऊल ने कभी देखी नहीं थी।

एक आवाज़ ने उससे पूछा, “शाऊल! शाऊल! तुम मुझ पर अत्याचार क्यों करना चाहते हो?”

यह यीशु था.



शाऊल डर गया।

शाऊल इस पूरे समय ग़लत रहा था।

यीशु ने उससे कहा कि वह अगले नगर में जाकर हनन्याह नाम के एक व्यक्ति से मिले।

शाऊल तेज़ रोशनी के कारण अंधा हो गया था, इसलिए उसके आदमी उसे वहाँ ले गए।

# खेल और गतिविधियाँ

## टॉर्च टैग

धीमी रोशनी वाला वातावरण बनाएं। या तो अँधेरे कमरे में या शाम होने का इंतज़ार करो। सुनिश्चित करें कि स्थान सुरक्षित है और वहाँ ऐसी कोई भी चीज़ नहीं है जो बच्चों के लिए खतरनाक हो। 'यह' बनने के लिए एक व्यक्ति का चयन करें। उन्हें एक टॉर्च (टॉर्च) दीजिए।

'यह' उनकी आंखें बंद कर देता है और एक संख्या गिनता है जबकि अन्य खिलाड़ी छुप जाते हैं। जब उनकी गिनती पूरी हो जाए, तो उन्हें अन्य खिलाड़ियों को खोजना होगा और उन पर टॉर्च जलाकर उन्हें टैग करना होगा।



## आवाज पहचानो

इस गतिविधि की तैयारी के लिए, अपने फ़ोन का उपयोग करके कुछ ऐसे लोगों को रिकॉर्ड करें जिन्हें आपके बच्चे अच्छी तरह से जानता है और एक सरल वाक्य कह रहा है। उदाहरण के लिए। "नमस्ते। क्या आप जानते हैं मैं कौन हूँ?" वैकल्पिक रूप से, आप अपने बच्चों के पसंदीदा कार्टून वाले लोगों के कुछ वीडियो पा सकते हैं। एक-एक करके अपने बच्चों को आवाज सुनाएँ। फिर उन्हें अनुमान लगाना होगा कि यह किसकी आवाज़ है। यदि उन्हें यह बहुत कठिन लगता है, तो आप एक सुराग दे सकते हैं और आवाज को फिर से चला सकते हैं।

साझा करें कि कैसे शाऊल ने स्वर्ग से एक आवाज सुनी और पूछा कि यह कौन है। उन्हें याद दिलाएं कि यह यीशु थे।



## आंखों पर पट्टी बांधकर मार्गदर्शन के साथ चलें

अपने बच्चों की आँखों पर पट्टी बाँधें। उन्हें अपनी बांह पर पकड़ें। समझाएं कि आप उनके मार्गदर्शक होंगे। उन्हें कमरे, घर या बगीचे में थोड़ी देर सैर पर ले जाएं। उनसे पूछें कि उन्हें क्या लगता है कि वे कहाँ हैं?






इस बारे में बताएं कि कैसे शाऊल तेज रोशनी देखकर अंधा हो गया था और उसे दूसरों की मदद की जरूरत थी।



# विपरीत से मेल





उन वस्तुओं को रंग दो जो प्रकाश देती हैं






# काटकर व्यवस्थित करें



## 7 अंतर ज्ञात कीजिए



# दमिश्क रोड पर रोशनी



## जिसकी आपको जरूरत है:

टेम्पलेट पृष्ठ  
एक प्लास्टिक ज़िप बैग या थैली  
क्रेयॉन  
मार्कर पेन  
कैंची


## क्या करें:



टेम्पलेट पेज को प्लास्टिक ज़िप बैग या पाउच पर ट्रेस करने के लिए मार्कर पेन का उपयोग करें। अपने बच्चों की उम्र के आधार पर, आप उन्हें मदद करने और/या छवि को मार्कर से रंगने की अनुमति देते हैं।



थैली के अंदर काले कागज का एक टुकड़ा रखें। यदि आपके पास काला कागज नहीं है, तो कोरे कागज को काले क्रेयॉन से रंग दें।



प्रकाश किरण को काटें और रंगें। छवि और कविता को प्रकट करने के लिए, प्लास्टिक की थैली के अंदर चारों ओर स्लाइड करें।

यूट्यूब वीडियो: <https://youtu.be/ISZszajaQsw>


”आप कौन हैं प्रभु?” शाऊल ने पूछा.

”मैं यीशु हूँ”


प्रारितों के काम 9:5

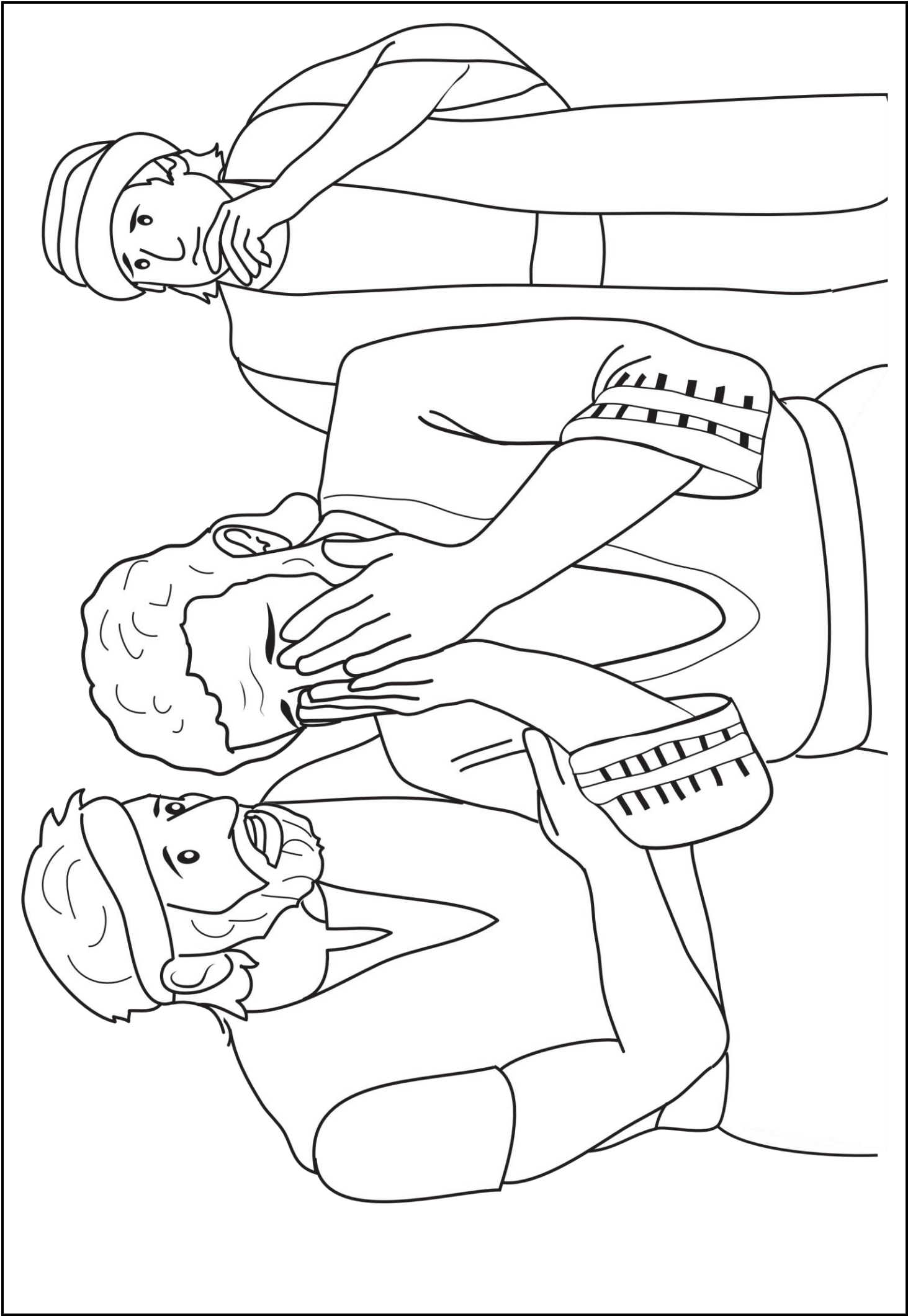
















# आराधना

अनुशंसित आराधना गीत। टूवे किड्स द्वारा निर्मित नहीं। यू ट्यूब वीडियो का उपयोग केवल व्यक्तिगत उपयोग के लिए किया जाएगा।

Guess What

<https://youtu.be/CDtvXCodak0>

God's Way is Perfect

<https://youtu.be/KFxxuwbUW9M>

One Step Two Steps (Walk with Jesus)

<https://youtu.be/w65fA5ZrhYk>



## प्रार्थना

परमेश्वर का धन्यवाद है कि वह क्षमा करता है और जीवन बदल देता है।

उसे बेहतर ढंग से देखने के लिए अपनी आँखें खोलने के लिए कहें।

**अगले सप्ताह:**

**पौल की मिशनरी यात्राएँ**

यदि आपने पहले से ऐसा नहीं किया है, तो ईमेल द्वारा भावी पाठ प्राप्त करने के लिए साइन अप करें।

<https://truewaykids.com/subscribe/>

