

كراسة الواجبات المنزلية

للتلاميذ الصف الأول



إعداد

عويس عبد الوالي عويس

٢٠١١ - ٢٠١٠



صورة التلميذ

بيانات التلميذ

الاسم :

الفصل : ١ /

العنوان :

تليفون ولي الأمر :

البريد الإلكتروني (إن وجد) :

.....@.....



الحروف الأبجدية

أ	ب	ت	ث	ج	ح	خ
د	ذ	ر	ز	س	ش	ص
ض	ط	ظ	ع	غ	ف	ق
ك	ل	م	ن	هـ	و	ي



مدرسة علي مبارك التجريبية المتميزة للغات الصف الأول الابتدائي

أكتب الحروف في الجدول التالي

.....	أ
.....
.....
ى

لون معنا



أشكال الحروف في جميع المواضع

في أول الكلمة	في وسط الكلمة	في آخر الكلمة
أ	ـا	ا
ب	ـب	ب
ت	ـت	ت
ث	ـث	ث
ج	ـج	ج
ح	ـح	ح
خ	ـخ	خ
د	ـد	د
ذ	ـذ	ذ
ر	ـر	ر
ز	ـز	ز
س	ـس	س

في أول الكلمة	في وسط الكلمة	في آخر الكلمة
ط	ط	ط
ظ	ظ	ظ
ع	ع	ع
غ	غ	غ
ف	ف	ف
ق	ق	ق
ك	ك	ك
ل	ل	ل
م	م	م
ن	ن	ن
هـ	هـ	هـ
و	و	و
ي	ي	ي

الحروف مفتوحة

أَ	بَ	تَ	ثَ	جَ	حَ	خَ
دَ	ذَ	رَ	زَ	سَ	شَ	صَ
ضَ	طَ	ظَ	عَ	غَ	فَ	قَ
كَ	لَ	مَ	نَ	هَ	وَ	يَ


الحروف مكسورة

أ	ب	ت	ث	ج	ح	خ
د	ذ	ر	ز	س	ش	ص
ض	ط	ظ	ع	غ	ف	ق
ك	ل	م	ن	ه	و	ي

الحروف مضمومة

أ	ب	ت	ث	ج	ح	خ
د	ذ	ر	ز	س	ش	ص
ض	ط	ظ	ع	غ	ف	ق
ك	ل	م	ن	ه	و	ي

لون معنا



تدريب على حفظ الحروف بأشكالها و حركاتها

لُ	مُ	نُ	هُ	وُ	
قَ	و	ط	ث	جِ	
سَ	ي	حُ	ك	سِ	
خَ	ح	شُ	ب	غِ	
ف	ط	فُ	ثَ	هـِ	
شُ	بُ	وُ	زَ	ة	
ثُ	ذُ	فَ	عَ	ثُ	
زُ	طُ	قَ	نَ	زُ	
عُ	لُ	ك	ن	عُ	
نُ	شُ	لَ	قُ	نُ	

يقوم التلميذ بقراءة الحروف بطريقة متتالية في كل صف و يقوم برسم وجه يضحك إذا كانت قراءته كلها صحيحة أما إذا كانت إجابته غير صحيحة يقوم برسم وجه حزين لتشجيعه على الحفظ و ذلك لإعداده لتعلم القراءة





مدرسة علي مبارك التجريبية المتميزة للغات الصف الأول الابتدائي

اكتب الأحرف:-

أ
ب
ت
ث
ج
ح
خ
د
ذ
ر
ز
س
ش
ص



اكتب الأحرف:-

ض
ط
ظ
ع
غ
ف
ق
ك
ل
م
ن
هـ
و
ي

لون معنا





اقرأ الحروف التالية مفتوحة :

ك ت ب أ ك ل ش ر ب

غ س ل ف ت ح ق ر أ

ب ل ع ر ج ع ن ج ح

ر ج ع ذ ه ب ذ ب ح

يقوم التلميذ بقراءة الحروف بطريقة سريعة (كل مجموعة معاً) و كلما كانت قراءته
أسرع سيدرك مع الوقت إنه يفهم الكلام الذي يقرأه .

اقرأ الكلمات الآتية ثم جرد الحروف كما في المثال:

ب	ع	ل	لعب
.....	شرب
.....	رجع
.....	سمع
.....	فرح
.....	نجح
.....	ذهب
.....	كتب

أنواع المد

١ - مد بالالف

عندما يأتي حرف الألف بعد حرف مفتوح لا ننطق حرف الألف و لكننا نمد الحرف المفتوح قبله .

أمثلة : كتاب شباك رياح

ملاحظة : الألف المقصودة هنا الألف بدون الهمزة فلو جاءت الألف مهموزة فهذا لا يعتبر مداً .

٢ - مد بالياء

عندما يأتي حرف الياء بعد حرف مكسور فإننا لا ننطق الياء و لكننا نمد الحرف المكسور قبله .

أمثلة : عيد جميل أبي

٣ - مد بالواو

عندما يأتي حرف الواو بعد حرف مضموم فإننا لا ننطق
الواو و لكننا نمد الحرف المضموم قبله .

أمثلة : عود توت قلوب

تدريب على أنواع المد

- ضع دائرة حول حرف المد في الكلمات الآتية :

صديق - صاحب - عمود ثياب

- سعيد

- ضع خطأً تحت الحرف الممدود في الكلمات الآتية :

أنا - أمير - صورة - زهور

ربيع - فيل

- هات كلمات بها مد بالألف و بالواو و بالياء

..... ، ، ،

..... ، ، ،



تدريب على الإملاء

أنا اسمي

أبي يعمل

أحب أن أكون عندما أكبر

أنا أحب بلدي

علم بلدي له ثلاثة ألوان


.....

.....

.....

و في الوسط صورة

لون معنا





٢٠١ / /

الدرس الأول

أسرتي



أنا أميرٌ أختي أميرة

أمي طبيبةٌ أبي معلمٌ

الواجب : أكتب الدرس

.....

.....

.....

.....

.....

" أنا أميرٌ و أختي أميرة ، أمي طبيبةٌ ، أبي معلمٌ "

* استخرج من القطعة :-

مد بالآلف مد بالياء

تنوين بالضممة

تاء مربوطة تنوين بالفتحة

* جمع كلمه (معلم)

* ماذا يعمل أبوك ؟

* كون جملاً :

..... • أمير – أنا

..... • معلم - أبي



ضع دائرة حول الإجابة الصحيحة :

- 1- أبى (طبيب - مهندس - معلم)
- 2- أمي (مهندسة - معلمة - طبيبة)
- 3- أنا (أمير - طبيب - معلم)
- 4- أختي (معلمة - طبيبة - أميرة)

الخط العربي

أنا أحب بلدي مصر

.....

.....

.....



..... / / ٢٠١

الدرس الثاني

جاري

أنا أحب جاري
جاري اسمه نبيل
أجلس معه أمام الكمبيوتر
نلعب ونرسم ونلون

الواجب : أكتب الدرس

.....

.....

.....

.....

.....



"أنا أحب جاري ، جاري اسمه نبيل، أجلس معه أمام
الكمبيوتر ، نلعب ونرسم ونلون"

* استخراج من القطعة :-

مد بالألف مد بالياء تنوين
بالضمة

ال القمرية مد بالواو مدان
مختلفان

* ما اسم جارك ؟

* اكتب الحرف الناقص :-

شر..... حر..... عن.....

اقرأ واحفظ وتعلم :-

قال رسول الله صلى الله عليه وسلم :-

" من كان يؤمن بالله واليوم الآخر فليحسن إلى جاره "



لون معنا





٢٠١ / /

الدرس الثالث

أقاربي

ذهبت مع أسرتي إلى بيت جدتي
لعبت أنا و أختي مع بنت عمي وابن عمتي
وسمعنا حكاية جميلة من جدتي

الواجب : أكتب الدرس

.....

.....

.....

.....

.....

أكمل :- (أنا - حكاية - مع)

* ذهبت أسرتي

* لعبت وأختي

* سمعنا جميلة

اقرأ وأكمل كالمثال :-

كتاب كتابي

قلم

أخ

اقرأ واحفظ وتعلم :-

قال رسول الله صلى الله عليه وسلم :-

" من كان يؤمن بالله واليوم الآخر فليصل رحمه "

أكتب :

.....



..... / / ٢٠١

الدرس الرابع

معلمتي



معلمتي ثناء، معلمة نشيطة

أحب حديث معلمتي

تحكي معلمتي القصص الجميلة

ونحن نسمع في سرور

الواجب : أكتب الدرس

.....

.....

.....

.....

.....



اقرأ ورتب :-

أحب - معلمتي - حديث

.....

سرور - في - نسمع - نحن

.....

القصص - معلمتي - تحكي

.....

كون كلمات :-

(ب - ث - و)

(ع - ث - ب - ل)

(ر - و - ث)

الخط :

أنا أحب معلمتي

.....



..... / / ٢٠١

الدرس الخامس

صديقي

صديقي ناجي

أقضي معه أحلى الأوقات

أذهب معه إلى المدرسة

ألعب معه بعد الدرس

الواجب : أكتب الدرس

.....

.....

.....

.....

.....



(١) اقرأ وتخير الكلمة الصحيحة :-

- أذهب معه المدرسة (إلى - كل - بعد)
- أقضي معه الأوقات (إلى - أحلى - بعد)
- صديقي (المدرسة - الوقت - ناجي)

(٢) كون جملا :-

١- إلى - المدرسة - معه - أذهب

.....

٢- معه - أحلى - أقضي - الأوقات

.....

٣- ألعب - الدرس - بعد - معه

.....

الخط :

أقضي مع صديقي أحلى الأوقات

.....

..... / / ٢٠١

الدرس السادس

نشيد أحابي



أحب أبي	لأن أبي
عطوف	طيب القلب
وفي صحوي	وفي نومي
أغني	عشت يا أمي
وتحكي لي	معلمتي
فيحلو	دائما وقتي

ما اسم هذا النشيد ؟

اكتب بخط جميل :-

" أذهب مع صديقي إلى المدرسة "

.....


أكمل الحرف الناقص



د.....اجة



ف.....س



أر.....

اقرأ وأكمل كالمثال :-

حجرة حجرات - طيبة

..... كراسات - دراجة

أكمل مما بين القوسين :- (أقضي - نحن - أنا)

* لعبت وأختي

* نسمع في سرور

* معه كل الوقت



إختبار على الوحدة الأولى

- السؤال الأول: أكمل الجمل -
(طبيبة- أميرة- الكمبيوتر- نشيطة)
- معلمتي ثناء معلمة
- أبي معلم أُمي
- اجلس مع صديقي أمام
- أنا أمير أختي.....

السؤال الثاني : اقرأ ورتب
جاري- أنا – أحب

-
معلمتي – الجميلة- تحكي- القصص
.....
اذهب- المدرسة- صديقي- مع – الى
.....



السؤال الثالث: كون كلمة من الحروف المبعثرة

ب- أ- ن- ر:

ى- ا- ر- ج :

حلل الكلمات :

أشجار

جدتى

السؤال الرابع : أكمل كالمثال

قلمي

قلم

.....

عم

.....

قطة



مدرسة علي مبارك التجريبية المتميزة للغات
الصف الأول الابتدائي

علم محافظتي





الوحدة الثالثة

٢٠١ / /

١ - أهلاً مدرستي

ملايسي جميلة

حقيبتني جديدة

أذهب إلى المدرسة مع الأصحاب

نقول في سرور:

أهلاً مدرستي ، أهلاً مدرستي ،

الواجب : أكتب الدرس

.....

.....

.....

.....

.....

" ملابسي جميلة ، حقيبتني جديدة ، أذهب إلى المدرسة مع
الأصحاب "

١- مع من تذهب إلى المدرسة ؟

٢- أين تذهب ؟

استخرج من القطعة :-

- مد بالألف مد بالياء
- مدان مختلفان.....ال. قمريه
- مدان متشابهان تنوين وبين نوعه

.....

تاء مربوطة كلمه بها حرف (ح)

اقرأ واحفظ وتعلم :-

قال الله تعالى :- " اَقْرَأْ بِاسْمِ رَبِّكَ الَّذِي خَلَقَ * خَلَقَ الْإِنْسَانَ مِنْ
عَلَقٍ * اَقْرَأْ وَرَبُّكَ الْأَكْرَمُ * "

لون معنا





٢ - شَم النسيم

٢٠١ / /


أخرج مع أسرتي ، أبي و أمي و أختي إلى الحقول الخضراء

نشم النسيم

الفرشات تطير بين الأغصان

أبي يقول : لا تقطف الأزهار

أنا فرحان . أنا فرحان



الواجب : أكتب الدرس

.....

.....

.....

.....

.....

.....

" أخرج مع أسرتي ، أبي و أمي و أختي إلى الحقول الخضراء
نشم النسيم"

- ١- مع من تخرج ؟
 - ٢- أين تخرج ؟
- استخرج من القطعة :-
- * مد بالألف مد بالياء
- الشمسية.....
- القمريه مد بالواو كلمه بها
- حرف (خ)
- * جمع (الغصن) مفرد (الحقول)

أكمل :- قال الله تعالى :- " اقْرَأْ بِاسْمِ الَّذِي خَلَقَ *
..... الْإِنْسَانَ مِنْ * اقْرَأْ وَرَبُّكَ *"



٢٠١ / /

٣- عيد سعيد

يوم العيد يوم سعيد

ألبس الملابس الجديدة ، وأصلي العيد

أزور الأهل و الأصحاب ، أعب وأغني:

عيدنا سعيد عيدكم سعيد

أهلا بالعيد أهلا بالعيد

الواجب : أكتب الدرس

.....

.....

.....

.....

.....

.....

" يوم العيد يوم سعيد، ألبس الملابس الجديدة ، وأصلي العيد،
أزور الأهل و الأصحاب "

١- ماذا تلبس ؟

٢- من تزور ؟

استخرج من القطعة :-

* مد بالألف مد بالياء مد

بالواو.....

ال. قمريه فعل تنوين

وبين نوعه

تاء مربوطة كلمه بها حرف (د)

* جمع (يوم) مفرد (الأصحاب)

مضاد (سعيد) عكس (الجديدة)

لون معنا



٢٠١ / /

٤ - هيا نزرع

سطح منزلنا كبير


قال أبي : هيا نزرع فوق سطح المنزل

زرعنا بذورا كثيرة

هذا نعناع ، وهذه أزهار

منظر الزرع جميل

ما أجمل المنظر!



الواجب : أكتب الدرس

.....

.....

.....

.....

.....

.....



"سطح منزلنا كبير ، قال أبي : هيا نزرع فوق سطح المنزل ،

زرعنا بذورا كثيرة ، هذا نغناع وهذه أزهار "

١- ماذا قال أبيك ؟

٢- ماذا زرعنا ؟

استخرج من القطعة :-

* مد بالألف مد بالياء مد بالواو.....

ال. قمريه اسم إشارة

تنوين وبين نوعه

تاء مربوطة كلمه بها حرف (ذ)

* جمع (سطح) مفرد (أزهار)

مضاد (كبير) عكس (فوق)

لون معنا



٢٠١ / /

٥ - إجازة سعيدة



في يوم الإجازة ، أذهب إلى النادي
أقابل أصحابي ، نلعب الكرة ونتعلم السباحة
نجري ونتسابق ، نضحك ونمرح
أنا فرحان ... أنا فرحان

الواجب : أكتب الدرس

.....

.....

.....

.....

.....

.....

"في يوم الإجازة ، أذهب إلى النادي أقابل أصحابي ، نلعب الكرة
ونتعلم السباحة "

١- أين تذهب في يوم الإجازة ؟

٢- ماذا تلعب ؟

استخرج من القطعة :-

* مد بالألف مد بالياء ال. قمريه ال

شمسية فعل

تاء مربوطة كلمه بها حرف (ر)

* جمع (صاحبي) مفرد (النوادي)

مضاد (فرحان) عكس (أصحابي)

رتب الكلمات لتكون جملة :-

• النادي - إلى - أذهب

.....

• أقابل - في - يوم - أصحابي - الإجازة

.....

٢٠١ / /

٦ - نشيد الربيع



إذا أتى الربيع
وعطره البديع
لا تقطف الزهور
وتفزع الطيور
فتفرح الحديقة
حديقتي الصديقة

الواجب : أكتب الدرس

.....

.....

.....

.....

.....



مدرسة علي مبارك التجريبية المتميزة للغات
الصف الأول الابتدائي

ما اسم هذا النشيد ؟

أكمل الحرف الناقص وانطق الكلمة :

(.....رور / جد.....دة / أص.....اب / ال.....درسة)

اقرأ وأكمل كالمثال :-

فراشة فراشات

كراسات

معلمة


طبيبات

أكمل كالمثال :-

• هذه حقيبة هذا كتاب

*تلميذة *تلميذ

*أم *أب





مراجعة عامة

كون جملا من الكلمات التالية:-

- نبيل - جاري - اسمه
- جميلة - حكاية - سمعا
- تحكي - القصص - معلمتي - الجميلة
- ملابس - و - حقيبتني - جميلة - جديدة
- المدرسة - أذهب - الأصحاب - إلى - مع
- أهلا - في - سرور - نقول - مدرستي
- أمام - الكمبيوتر - أجلس - معه
- جاري - أحب - أنا
- بذورا - زرعنا - كثيرة



مدرسة علي مبارك التجريبية المتميزة للغات الصف الأول الابتدائي

• أزهار - هذا - و - نعناع - هذه

.....

• كون جملا :-

• جميل - أجمل - ما

• مع - أخرج - أسرتي

• بين - الأغصان - الفراشات - تطير

• أبي - الأزهار - لا - يقول - تقطف

.....

• الجديدة - الملابس - ألبس

• ألبس - في - أغني - العيد - و

.....

• الأهل - أزور - و - الأصحاب

.....

• نشيطة - معلمة

• حديث - معلمتي - أحب

• سرور - نحن - نسمع - في

.....

•



مدرسة علي مبارك التجريبية المتميزة للغات الصف الأول الابتدائي

- يوم - سعيد - العيد - يوم
- النادي - أذهب - إلى
- الكرة - نتعلم - و - السباحة - نلعب
- نتسابق - و نمرح - و- نضحك - و - نجري

اقرأ وأكمل كالمثال :-

قريب	قريبة
بعيد
مهندس
.....	تلميذة

اقرأ وأكمل كالمثال :-

قلم	قلمي
كتاب
قصة
حجرة



مدرسة علي مبارك التجريبية المتميزة للغات الصف الأول الابتدائي

كون كلمات :-

..... (د - ق - ص - ي - ي)

..... (ر - ج - ي - ا)

..... (س - م - م - ن - ي - ل - ا)

..... (ر - ا - ف - ش - ا - ت)

اكتب بخط جميل :-

" أحب أبي و أمي "

.....

اقرأ وأكمل كالمثال :-

فراشة فراشات

شجرة

صغيرة

جميلة