



Gestionale Open



Modulo aggiuntivo

GO PICK MOVIMENTI

App Android
Movimentazioni magazzini

CARATTERISTICHE APPLICAZIONE

L'applicazione GO MOVIMENTI movimentata gli articoli prelevati a magazzino sul database di GO.

Requisiti:

1. Versione di Gestionale Open PRO aggiornata.
2. Impostazione degli archivi su Gestionale Open in backoffice.
3. Palmare con sistema operativo Android 7.0 o successivi, dimensione minima display da 5", risoluzione 1280×720 HD DRAGONTRAIL/AGC.
Connessione internet wifi attiva.



INSTALLAZIONE DELL'APPLICAZIONE

1.



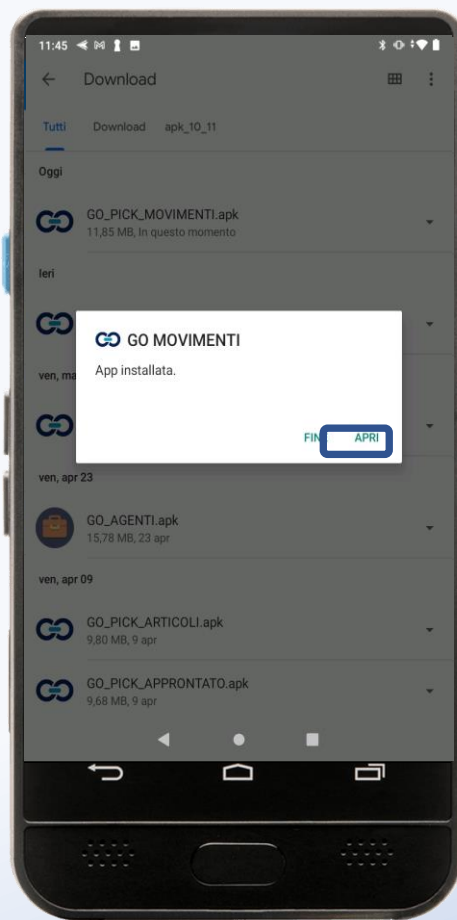
Scaricare l' applicazione sul proprio dispositivo cliccando il link fornito da Gestionale Open (non presente nel Play Store di Android)

2.



Cercare il file scaricato nella cartella download del palmare e cliccare sul file GO_PICK_MOVIMENTI.apk per avviare la procedura autoinstallante dell'applicazione sul palmare.

Accettare il messaggio di sicurezza per le App sconosciute di Android per procedere con l' installazione.



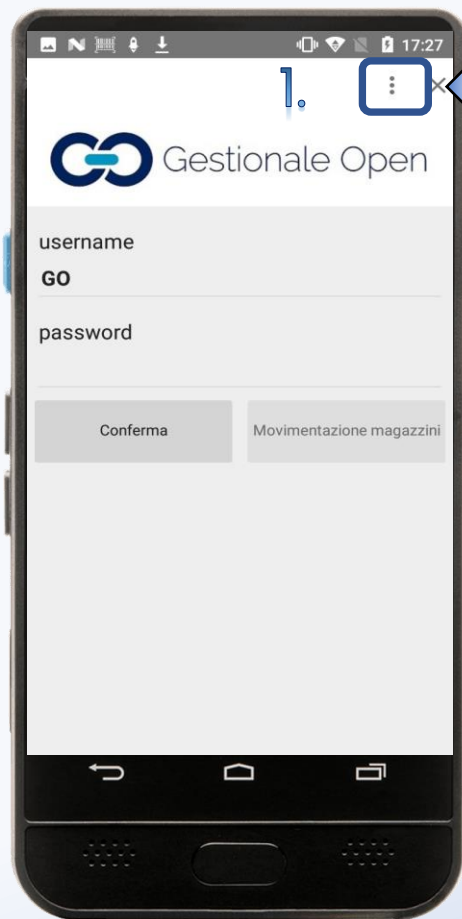
3.

Cliccare su installa per installare il programma

4.

App installata cliccare Apri per avviarla

CONFIGURAZIONE DELL'APPLICAZIONE



Cliccare sui tre puntini per accedere alle impostazioni e configurare i parametri di connessione con il server aziendale.

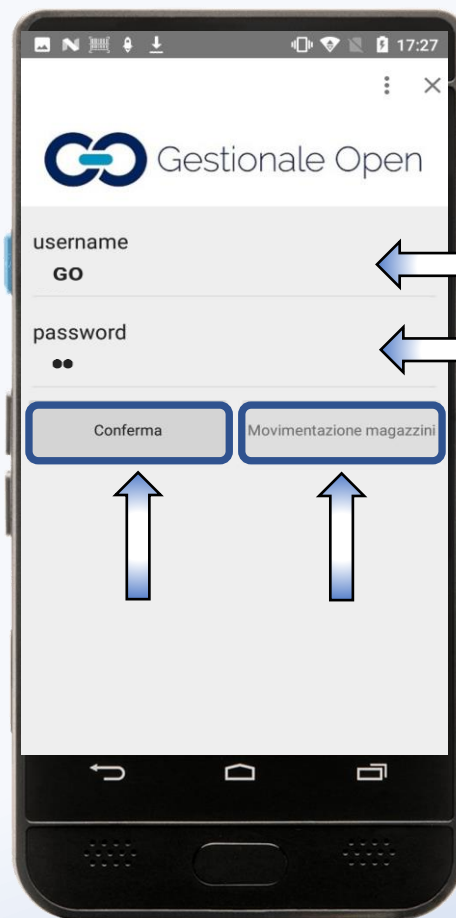
← Impostazioni

server	porta
192.168.1.133	3307
utente accesso	
GO	
causale movimento di magazzino di carico	
CATE	
causale movimento di magazzino di scarico	
SCTE	
movimenti	
chiedi all'utente	

- ☒ carico e scarico
- ☐ carico
- ☐ scarico
- ☐ chiedi all'utente

2. ← Inserire **IP server** aziendale e Porta del server
3. ← Inserire **Codice** dell' utente
4. ← Inserire la **Causale di carico**
5. ← Inserire la **Causale di scarico**
6. ← Selezionare il **tipo di movimento** desiderato

CONFIGURAZIONE DELL'APPLICAZIONE SUL DISPOSITIVO ANDROID



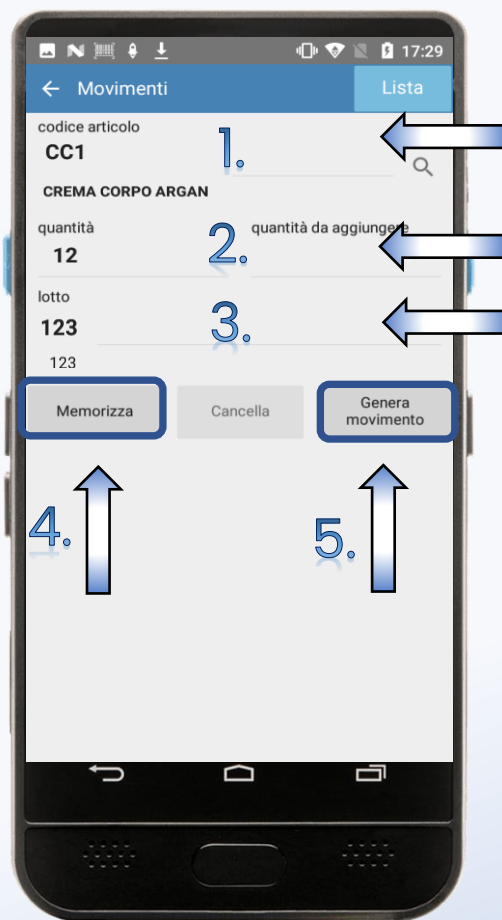
Inserire **username** utente

Inserire **password** utente

Cliccare su **Conferma** per abilitare il pulsante «**Movimentazione magazzini**»

Cliccare sul pulsante «**Movimentazione magazzino**» per accedere all'interfaccia e impostare i dati richiesti.

UTILIZZO DELL'APPLICAZIONE



Inserire l' **articolo** con le seguenti opzioni:

- Lettura barcode
- Digitando l'articolo manualmente
- Eseguendo la ricerca dell'articolo manualmente

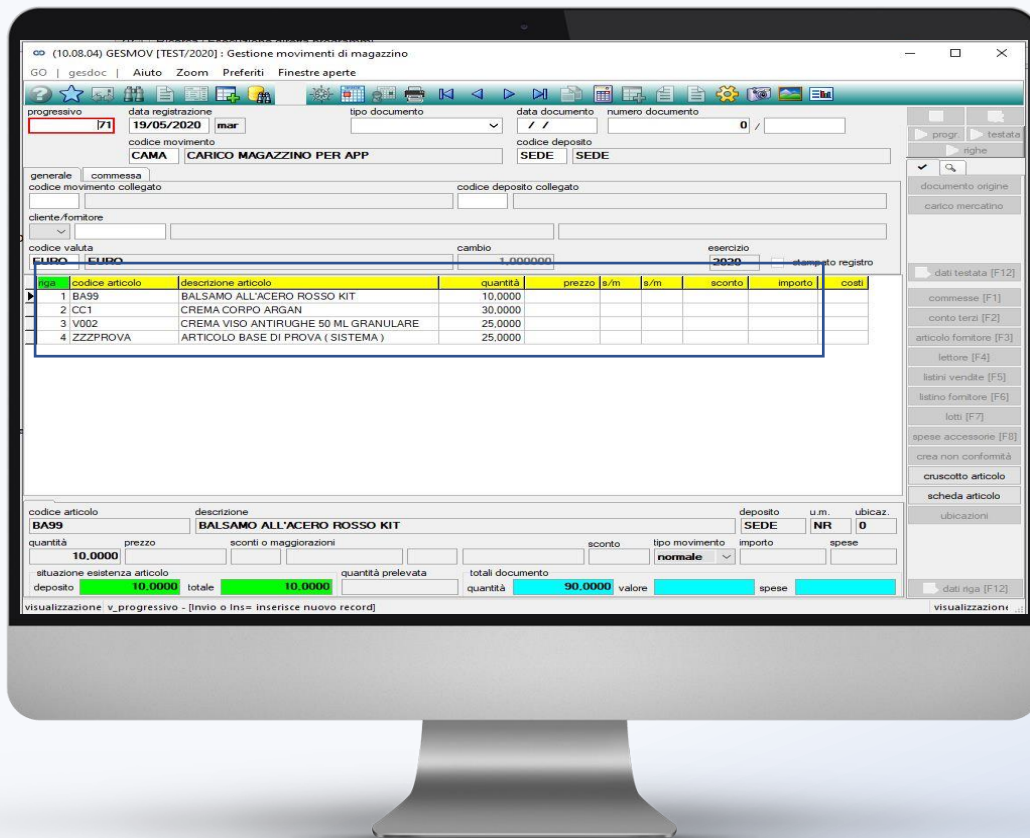
Inserire la **quantità**

Inserire il codice **lotto** se l' articolo gestisce i lotti oppure l' **ubicazione**

Cliccare il pulsante «**Memorizza**». I dati verranno salvati sul database di GO

Completata la lista degli articoli da movimentare cliccare il pulsante «**genera movimento**».

ARCHIVI SU GO.exe



In GO.exe verrà generato i movimenti di magazzino come definiti nelle impostazioni iniziali, in base alla lista di prelievo degli articoli gestiti sul palmare.

PER ULTERIORI INFO

Per ulteriori informazioni sia tecniche che commerciali contattare l'ufficio commerciale di Gestionale Open:



commerciale@gestionaleopen.org



035 0521150

© Copyright Gestionale Open S.r.l.

Tutti i diritti sono riservati. È vietata qualsiasi condivisione, totale o parziale, dei contenuti inseriti nel presente documento senza previa autorizzazione scritta di Gestionale Open.

Music: <https://www.bensound.com>

Gestionale Open S.r.l.
Via Marconi 59/B – 24020 Ranica (Bg)
www.gestionaleopen.org



Gestionale Open